

Caja de Ande Seguros Sociedad Agencia Seguros, S.A.

Estados Financieros y Opinión de los Auditores

Al 31 de diciembre del 2024

Contenido

	<u>Paginas</u>
Opinión de los Auditores Independientes	3-5
Estados financieros	
Estado de Situación Financiera Auditado	6-7
Estado de Resultados Auditado	8-9
Estado de Flujos de Efectivo Auditado	10
Estado de Cambios en el Patrimonio Auditado	11
Notas a los Estados Financieros	12-47

INFORME DE LOS AUDITORES INDEPENDIENTES

A la Caja de Ande Seguros Sociedad Agencia de Seguros, S.A.

Opinión

Hemos auditado los estados financieros de Caja de Ande Seguros Sociedad Agencia de Seguros, S.A., que comprenden los estados de situación financiera al 31 de diciembre de 2024, los estados de resultados, los estados de cambios en el patrimonio y los estados de flujos de efectivo por el periodo terminado en esa misma fecha, así como las notas explicativas de los estados financieros que incluyen un resumen de las políticas contables significativas.

En nuestra opinión, los estados financieros antes mencionados presentan razonablemente, en todos sus aspectos materiales, la imagen fiel de la situación financiera de Caja de Ande Seguros Sociedad Agencia de Seguros, S.A., al 31 de diciembre de 2024, así como los resultados de sus operaciones, los cambios en el patrimonio y sus flujos de efectivo por los periodos terminados a dichas fechas, de conformidad con las normativas emitidas por el Consejo Nacional de Supervisión del Sistema Financiero (CONASSIF) y la Superintendencia General de Seguros.

Fundamentos de la opinión

Hemos llevado a cabo nuestra auditoría de conformidad con las Normas Internacionales de Auditoría (NIA). Nuestra responsabilidad de acuerdo con dichas normas se describe más adelante en la sección "Responsabilidades del auditor en relación con la auditoría de los estados financieros" de nuestro informe. Somos independientes de Caja de Ande Seguros Sociedad Agencia de Seguros, S.A. de conformidad con el artículo 9 de la Ley de Regulación de la Profesión del Contador Público y Creación del Colegio (Ley 1038); con el Código de Ética Profesional del Colegio de Contadores Públicos de Costa Rica y con el Código de Ética para Profesionales de la Contabilidad del Consejo de Normas Internacionales de Ética para Contadores (IESBA, por sus siglas en inglés) que son aplicables a nuestra auditoría de los estados financieros; y hemos cumplido con las demás responsabilidades de ética de conformidad con esos requerimientos. Consideramos que la evidencia de auditoría que hemos obtenido proporciona una base suficiente y adecuada para nuestra opinión de auditoría.

Párrafo de énfasis – Base de contabilidad

Tal y como detalla en la nota 2 de este informe, Caja de Ande Seguros Sociedad Agencia de Seguros S.A, está regulada por las disposiciones contables y normativas emitidas por el Consejo Nacional de Supervisión del Sistema Financiero (CONASSIF), la cual han emitido normativas contables que difieren en ciertos aspectos con las Normas Internacionales de Información Financiera. Consecuentemente los estados financieros pueden no ser adecuados para otros propósitos.

Responsabilidad de la dirección y de los responsables del gobierno de la entidad en relación con los estados financieros

La dirección es responsable de la preparación y presentación fiel de los estados financieros adjuntos de conformidad con la normativa emitida por el Consejo Nacional de Supervisión del Sistema Financiero y la Superintendencia General de Seguros, y del control interno que la dirección considere necesario para permitir la preparación de estados financieros libres de incorrección material, debido a fraude o error.

En la preparación de los estados financieros, la dirección es responsable de la valoración de la capacidad de Caja de Ande Seguros Sociedad Agencia de Seguros, S.A. de continuar como entidad en funcionamiento, revelando, según corresponda, las cuestiones relacionadas con la entidad en funcionamiento y utilizando el principio contable de negocio en marcha excepto si la dirección tiene intención de liquidar Caja de Ande Seguros Sociedad Agencia de Seguros, S.A. o de cesar sus operaciones, o bien no exista otra alternativa realista.

Los responsables del gobierno corporativo son responsables de la supervisión del proceso de información financiera.

Responsabilidades del auditor en relación con la auditoría de los estados financieros

Nuestros objetivos son obtener una seguridad razonable de que los estados financieros en su conjunto están libres de incorrección material, debida a fraude o error, y emitir un informe de auditoría que contiene nuestra opinión. Seguridad razonable es un alto grado de seguridad, pero no garantiza que una auditoría realizada de conformidad con las Normas Internacionales de Auditoría siempre detecte una incorrección material cuando existe. Las incorrecciones pueden deberse a fraude o error y se consideran materiales si, individualmente o de forma agregada, puede preverse razonablemente que influyan en las decisiones económicas que los usuarios toman basándose en los estados financieros.

Como parte de una auditoría de conformidad con las NIA, aplicamos nuestro juicio profesional y mantenemos una actitud de escepticismo profesional durante toda la auditoría. También:

- Identificamos y evaluamos los riesgos de desviación material en los estados financieros, debida a fraude o error, diseñamos y aplicamos procedimientos de auditoría para responder a dichos riesgos y obtenemos evidencia de auditoría suficiente y adecuada para proporcionar una base para nuestra opinión. El riesgo de no detectar una desviación material debida a fraude es más elevado que en el caso de una desviación material debida a error, ya que el fraude puede implicar colusión, falsificación, omisiones deliberadas, manifestaciones intencionadamente erróneas o la elusión del control interno.
- Obtenemos conocimiento del control interno relevante para la auditoría con el fin de diseñar procedimientos de auditoría que sean adecuados en función de las circunstancias y no con la finalidad de expresar una opinión sobre la eficacia del control interno de Caja de Ande Seguros Sociedad Agencia de Seguros, S.A. Evaluamos lo adecuado de las políticas contables aplicadas, la razonabilidad de las estimaciones contables y la correspondiente información revelada por la Administración.

- Concluimos sobre lo adecuado de la utilización, por la Administración, de la base contable de negocio en marcha y, basados en la evidencia de auditoría obtenida, concluimos sobre si existe o no una incertidumbre material relacionada con hechos o con condiciones que pueden generar dudas significativas sobre la capacidad de Caja de Ande Seguros Sociedad Agencia de Seguros, S.A. para continuar como negocio en marcha. Si concluimos que existe una incertidumbre material, se requiere que llamemos la atención en nuestro informe de auditoría sobre la correspondiente información revelada en los estados financieros o, si dichas revelaciones no son adecuadas, que expresemos una opinión modificada. Nuestras conclusiones se basan en la evidencia de auditoría obtenida hasta la fecha de nuestro informe de auditoría. Sin embargo, hechos o condiciones futuros pueden ser causa de que Caja de Ande Seguros Sociedad Agencia de Seguros, S.A. deje de ser un negocio en marcha.
- Evaluamos la presentación global, la estructura y el contenido de los estados financieros, incluida la información revelada, y si los estados financieros representan las transacciones y hechos subyacentes de un modo que logran la presentación razonable.

Nos comunicamos con los responsables del gobierno de Caja de Ande Seguros Sociedad Agencia de Seguros, S.A. en relación con, entre otras cuestiones, el alcance y el momento de realización de la auditoría planeados y los hallazgos significativos de la auditoría, incluyendo cualquier deficiencia significativa del control interno que identificamos en el transcurso de nuestra auditoría.


DESPACHO CARVAJAL & COLEGIADOS CONTADORES PÚBLICOS AUTORIZADOS

Lic. Ricardo Montenegro Guillén
Contador Público Autorizado No. 5607
Póliza de Fidelidad No 0116FID000678513
Vence el 30 de setiembre del 2025

San José, Costa Rica, 03 de febrero de 2025.

Nuestra responsabilidad sobre la opinión de los estados financieros auditados al 31 de diciembre del 2024 se extiende hasta el 03 de febrero de 2025. La fecha del informe de auditoría indica al usuario de éste, que el auditor ha considerado el efecto de los hechos y de las transacciones de los que ha tenido conocimiento y que ha ocurrido hasta dicha fecha; en consecuencia, no se amplía por la referencia de la fecha en que se firme digitalmente.

Nombre del CPA: MARIO RICARDO MONTENEGRO GUILLEN
Carné: 5607
Cédula: 303430715
Nombre del Cliente: CAJA DE ANDE SEGUROS SOCIEDAD AGENCIA SEGUROS, S.A.
Identificación del cliente: 3101106923
Dirigido a: CAJA DE ANDE SEGUROS SOCIEDAD AGENCIA SEGUROS, S.A.
Fecha: 20-02-2025 04:19:11 PM
Tipo de trabajo: Informe de Auditoría
Timbre de e1000 de la Ley 6953 adherido y cancelado en el original.



Código de Timbre: CPA-1000-17864

Caja de Ande Seguros Sociedad Agencia de Seguros, S.A.
Estado de Situación Financiera Auditado
Al 31 de diciembre de 2024 y 2023
(En colones sin céntimos)

	<u>Notas</u>	<u>2024</u>	<u>2023</u>
Activo			
Disponibilidades	3	81.637.649	82.416.435
Efectivo		550.000	867.500
Depósitos a la vista en entidades financieras del país		81.087.649	81.548.935
Inversiones en instrumentos financieros	4	6.673.037.722	6.149.529.152
Inversiones al valor razonable con cambios en resultados		325.519.549	427.575.699
Inversiones al costo amortizado		6.046.250.294	5.427.175.821
Instrumentos financieros vencidos y restringidos		67.000.000	72.000.000
Cuentas y productos por cobrar asociados a inversión en instrumentos financieros		257.218.062	288.534.262
(Estimación por deterioro en instrumentos financieros)		(22.950.183)	(65.756.630)
Comisiones, primas y cuentas por cobrar	5	292.445.179	103.808.884
Comisiones por cobrar		223.453.252	29.620.152
Cuentas por cobrar por operaciones con partes relacionadas		58.994.516	53.292.190
Impuesto de la renta diferido		9.874.775	20.228.335
Otras cuentas por cobrar		122.636	668.207
Propiedades, mobiliario y equipo	6	1.474.625.371	181.556.645
Equipo y mobiliario		14.086.123	15.616.248
Equipo de computación		11.573.802	14.357.938
Vehículos		171.549.656	161.078.638
Activos por derecho de uso		137.339.766	137.339.766
Terrenos		1.320.875.000	---
(Depreciación acumulada de propiedades, mobiliario y equipo)		(180.798.976)	(146.835.945)
Otros activos	7 y 8	49.410.688	692.180.356
Gastos pagados por anticipado		9.682.652	9.357.706
Bienes diversos		5.839.751	670.889.380
Activos intangibles, neto		31.997.725	10.366.307
Otros activos restringidos		1.890.560	1.566.963
Total activo		8.571.156.609	7.209.491.472

Caja de Ande Seguros Sociedad Agencia de Seguros, S.A.
Estado de Situación Financiera Auditado
Al 31 de diciembre de 2024 y 2023
(En colones sin céntimos)

	<u>Notas</u>	<u>2024</u>	<u>2023</u>
Pasivo			
Obligaciones con entidades	9	50.835.584	96.421.243
Obligaciones con entidades financieras a plazo		50.835.584	96.421.243
Cuentas por pagar y provisiones		160.900.725	162.679.643
Cuentas y comisiones por pagar diversas	10 y 11	160.900.725	162.679.643
Total pasivo		211.736.309	259.100.886
Patrimonio			
Capital social y capital mínimo funcionamiento	12	1.500.000.000	1.500.000.000
Capital pagado		1.500.000.000	1.500.000.000
Aportes patrimoniales no capitalizados	12	985.043.656	120.304.738
Aportes para incremento de capital		985.043.656	120.304.738
Reservas	13	300.000.000	300.000.000
Reserva legal		300.000.000	300.000.000
Resultados acumulados de ejercicios anteriores	12	4.165.346.930	3.815.959.922
Utilidades acumuladas de ejercicios anteriores		4.165.346.930	3.815.959.922
Resultado del período	12	1.409.029.714	1.214.125.926
Utilidad del año		1.409.029.714	1.214.125.926
Total patrimonio		8.359.420.300	6.950.390.586
Total pasivo y patrimonio		¢ 8.571.156.609	7.209.491.472

Licda. Carol Sequeira Hernández
Contadora

Licda. Mirna Villalobos Steller
Auditora Interna

Msc. Ronald Muñoz Leitón
Gerente General

Las notas son parte integrante de los estados financieros

Caja de Ande Seguros Sociedad Agencia de Seguros, S.A.
Estado de Resultados Integrales Auditado
Para el periodo terminado al 31 de diciembre de 2024 y 2023
(En colones sin céntimos)

	<u>Notas</u>	<u>2024</u>	<u>2023</u>
Ingresos Financieros			
Ingresos financieros por disponibilidades		19.938.509	23.753.524
Ingresos financieros por inversiones en instrumentos financieros		351.312.839	437.916.524
Ganancias por diferencial cambiario		104.670	---
Total Ingresos Financieros	14	371.356.018	461.670.048
Gastos Financieros			
Gastos financieros por obligaciones con entidades financieras y no financieras		8.315.314	12.982.449
Pérdida por diferencial cambiaria		1.983.826	631.437
Total de gastos financieros	15	10.299.140	13.613.886
Gastos por estimación de deterioro de activos	15	52.121.255	37.955.035
Ingreso por recuperación de activos y disminución de estimaciones y provisiones	14	93.962.026	77.892.829
Resultado financiero		402.897.649	487.993.956
Ingresos operativos diversos			
Comisiones por servicios		2.537.380.143	1.999.939.186
Ingresos con partes relacionadas		670.348.563	563.278.249
Otros ingresos operativos		217.845.578	138.982.115
Total ingresos operativos diversos	14	3.425.574.284	2.702.199.550
Gastos operativos diversos			
Comisiones por servicios		1.120.472	1.051.987
Gastos con partes relacionadas		6.211.771	4.977.644
Otros gastos operativos		85.865.835	58.822.878
Total gastos operativos diversos	15	93.198.078	64.852.509
Resultado operacional bruto		3.332.376.206	2.637.347.041

Caja de Ande Seguros Sociedad Agencia de Seguros, S.A.
Estado de Resultados Integrales Auditado
Para el periodo terminado al 31 de diciembre de 2024 y 2023
(En colones sin céntimos)

	<u>Notas</u>	<u>2024</u>	<u>2023</u>
Gastos de administración			
Gastos de personal		1.508.681.228	1.337.875.317
Gastos por servicios externos		88.041.017	16.513.589
Gastos de movilidad y comunicaciones		55.811.587	49.118.340
Gastos de infraestructura		84.073.382	52.291.405
Gastos generales		89.147.268	76.162.668
Total de gastos de administración	15	1.825.754.482	1.531.961.319
Resultado operacional neto antes de impuestos			
Y participaciones sobre la utilidad		1.909.519.373	1.593.379.678
Impuesto sobre la renta	19	517.510.414	390.564.271
Disminución de impuesto sobre renta	14	17.020.755	11.310.519
Resultado del periodo		¢ 1.409.029.714	1.214.125.926

Licda. Carol Sequeira Hernández
Contadora

Licda. Mirna Villalobos Steller
Auditora Interna

Msc. Ronald Muñoz Leitón
Gerente General

Las notas son parte integrante de los estados financieros

Caja de Ande Seguros Sociedad Agencia de Seguros, S.A.
Estado de Flujos de Efectivo Auditado
Para el periodo terminado al 31 de diciembre de 2024 y 2023
(En colones sin céntimos)

	<u>Notas</u>	<u>2024</u>	<u>2023</u>
Flujo de efectivo de las actividades de operación			
Resultados del período		1.409.029.714	1.214.125.926
Partidas aplicadas a resultados que no requieren uso de fondos			
Depreciaciones y amortizaciones		74.402.768	73.943.313
Otras provisiones		---	(14.709.092)
Deterioro de activos financieros		(42.806.447)	(25.482.006)
		31.596.321	33.752.215
Variación en los activos (aumento)			
Productos por cobrar		(157.320.095)	3.684.159
Otros activos		206.491.945	(678.143.428)
		49.171.850	(674.459.269)
Variación neta en los pasivos aumento			
Otras cuentas por pagar y provisiones		428.008.690	35.899.425
		428.008.690	35.899.425
Flujos netos de efectivo provisto de actividades de operación:		1.917.806.575	609.318.297
Flujos neto de efectivo en actividades de inversión			
(Aumento) de inmuebles, mobiliario y equipo		(1.360.981.380)	(140.887.245)
(Aumento) disminución de inversiones al costo amortizado		(1.096.139.471)	74.889.178
Flujos netos de efectivo (usados) en las actividades de inversión		(2.457.120.851)	(65.998.067)
Flujos netos de efectivo de actividades de financiación:			
Obligaciones con entidades Financieras		(45.585.659)	96.421.243
Flujos netos de efectivo (usados) y provisto en las actividades de financiación		(45.585.659)	96.421.243
Flujo de efectivo durante el periodo		(584.899.934)	639.741.473
Efectivo y equivalentes al inicio del año		2.636.057.132	1.996.315.659
Efectivo y equivalentes al final del periodo	3	¢ 2.051.157.198	2.636.057.132

Licda. Carol Sequeira Hernández
Contadora

Licda. Mirna Villalobos Steller
Auditora Interna

Msc. Ronald Muñoz Leitón
Gerente General

Las notas son parte integrante de los estados financieros

Caja de Ande Seguros Sociedad Agencia de Seguros, S.A.
Estado de Cambios en el Patrimonio Neto Auditado
Para el periodo terminado al 31 de diciembre de 2024 y 2023
(Cifras en colones sin céntimos)

	Capital social	Aportes patrimoniales no capitalizados	Reservas patrimoniales	Resultados acumulados de ejercicios anteriores	Total
Saldo al 01 de enero del 2023	1.500.000.000	120.304.738	246.079.550	3.869.880.372	5.736.264.660
Resultado del año	---	---	---	1.214.125.926	1.214.125.926
Utilidad acumulada-periodos anteriores	---	---	---	---	---
Reserva legal	---	---	53.920.450	(53.920.450)	---
Capitalización de utilidades	---	---	---	---	---
Saldos al 31 de diciembre 2023	1.500.000.000	120.304.738	300.000.000	5.030.085.848	6.950.390.586
Saldo al 01 de enero del 2024	1.500.000.000	120.304.738	300.000.000	5.030.085.848	6.950.390.586
Resultado del año	---	---	---	1.409.029.714	1.409.029.714
Utilidad acumulada-periodos anteriores	---	---	---	(864.738.918)	(864.738.918)
Reserva legal	---	---	---	---	---
Capitalización de utilidades	---	864.738.918	---	---	864.738.918
Saldos al 31 de diciembre 2024	1.500.000.000	985.043.656	300.000.000	5.574.376.644	8.359.420.300

Licda. Carol Sequeira Hernández
Contadora

Licda. Mirna Villalobos Steller
Auditora Interna

Msc. Ronald Muñoz Leitón
Gerente General

Las notas son parte integrante de los estados financieros

Caja de Ande Seguros Sociedad Agencia de Seguros, S.A.
Notas a los estados financieros
Al 31 de diciembre de 2024
(En colones sin céntimos)

Nota 1 Constitución y operaciones

Caja de Ande Seguros Sociedad Agencia de Seguros, S.A. es una entidad privada creada bajo las leyes de la República de Costa Rica. Su actividad principal es la comercialización de seguros. La misma se encuentra debidamente autorizada por la Superintendencia General de Seguros, mediante la licencia SA-08-162; su cédula jurídica es 3-101-106923-12, tiene domicilio en la ciudad de San José, Avenida Segunda, calle once y trece, primer piso del edificio de Caja de ANDE.

Se inicia operaciones comerciales como intermediario de seguros a partir del 1 de mayo del 2003. Sin embargo, desde el año 1994 se estableció la relación comercial entre Caja de ANDE y el Instituto Nacional de Seguros

Al 31 de diciembre del 2024 se contaba con cincuenta y cuatro empleados, al 31 de diciembre 2023 contaba con cuarenta y seis empleados; posee una junta directiva integrada por doce miembros y un fiscal para los tres periodos.

No tiene cajeros automáticos, ni sucursales o agencias.

La dirección electrónica de la entidad se ubica como un link a la página principal de Caja de ANDE. El sitio Web es www.cajadeande.fi.cr/servicios/comercializadora-de-seguros/caja-de-ande-seguros/informes/

Nota 2 Base de preparación de los estados financieros y principales políticas contables utilizadas:

Los estados financieros de Caja de Ande Seguros Sociedad Agencia de Seguros S.A han sido preparados con apego a las disposiciones legales, reglamentarias y a la normativa emitida por el Banco Central de Costa Rica (BCCR), la Superintendencia General de Seguros (SUGESE) y el Consejo Nacional de Supervisión del Sistema Financiero (CONASSIF), y las Normas Internacionales de Información Financiera (NIIF, NIC). Las principales políticas contables utilizadas en la preparación de los estados financieros se resumen como sigue:

a. Moneda

Los registros contables de la Sociedad Agencia de Seguros se llevan en colones costarricenses (¢), moneda de curso legal en la República de Costa Rica. Las transacciones en moneda extranjera se registran a la tasa de cambio vigente en las fechas de las transacciones. Los activos y pasivos en monedas extranjeras son ajustados al final de cada período contable al tipo de cambio de venta vigente a esa fecha.

Las diferencias cambiarias originadas en la liquidación de activos y obligaciones en monedas extranjeras y por el ajuste de los saldos a la fecha de cierre son registradas en los resultados del período en que ocurrieron. Al 31 de diciembre 2024 y 2023 la tasa de cambio de venta del dólar estadounidense era de ¢512,73 y ¢ 526,88 por cada US\$1,00.

b. Activos y pasivos denominados en monedas extranjeras

Al 31 de diciembre 2024 y 2023 la Sociedad Agencia de Seguros poseía en la cuenta bancaria #621637-2 del Banco Nacional de Costa Rica la suma de \$3.210,21 y \$1.368,96. La cuenta por cobrar en dólares al 31 de diciembre 2024 y al 31 de diciembre 2023 corresponden a \$793,57 y \$495,22.

c. Efectivo y equivalentes de efectivo

Las actividades de operación en el estado de flujos de efectivo se presentan por el método indirecto. El efectivo y sus equivalentes incluyen los saldos en caja, bancos y en inversiones con vencimiento menor a 60 días.

d. Valuación de las cuentas por cobrar

Las cuentas por cobrar están constituidas por comisiones devengadas como producto de la venta efectiva de contratos de seguros, de acuerdo con los porcentajes establecidos por el Instituto Nacional de Seguros y las cuentas por cobrar por operaciones entre compañías relacionadas. Son recuperables en el corto plazo, por lo que no se estiman cuentas irre recuperables.

e. Instrumentos financieros

Clasificación

La normativa actual permite registrar las inversiones a costo amortizado, a valor razonable con cambios en otro resultado integral o a valor razonable con cambio en resultados.

Las inversiones al costo amortizado se conservan dentro de un modelo de negocio cuyo objetivo es mantener los activos financieros para obtener los flujos de efectivo contractuales y las condiciones contractuales dan lugar, en fechas especificadas, a flujos de efectivo que son únicamente pagos del principal e intereses sobre el importe del principal pendiente.

Las inversiones a valor razonable con cambios en resultado deben contar con un modelo de negocio de la entidad para gestionar los activos financieros y características de los flujos de efectivo contractuales del activo financiero.

Las inversiones a valor razonable con cambios en otro resultado integral se mantienen dentro de un modelo de negocio cuyo objetivo se logra obteniendo flujos de efectivo contractuales y vendiendo activos financieros y las condiciones contractuales del activo financiero dan lugar, en fechas especificadas, a flujos de efectivo que son únicamente pagos del principal e interés sobre el importe del principal pendiente.

De acuerdo con la clasificación de los instrumentos financieros y según el modelo de negocios, se determina establecer como política el registro de las inversiones a costo amortizado.

Medición

El efecto de la valuación a precio de mercado de los activos financieros a valor razonable con cambio en resultados y las valuadas a mercado mediante el estado de resultados, se incluye directamente en los resultados.

El efecto de la valuación a precio de mercado de los activos financieros a valor razonable con cambios en otro resultado integral se incluye en una cuenta patrimonial.

Las inversiones en participaciones en fondos de inversión abiertos se clasifican como activos financieros valuados a valor de mercado con cambios en el resultado.

Las recompras no se valúan a precio de mercado.

Las cuentas por cobrar y las cuentas por pagar se registran al costo amortizado, el cual se aproxima o es igual a su valor de mercado.

La compra y venta de activos financieros por la vía ordinaria se registran por el método de la fecha de liquidación, que es aquella en la que se entrega o recibe un activo.

Reconocimiento

Los instrumentos financieros son registrados inicialmente al costo, incluidos los costos de transacción. Para los activos financieros el costo es el valor justo de la contrapartida entregada. Los costos de transacción son los que se originan en la compra de las inversiones.

Des reconocimiento

Un activo financiero es dado de baja cuando expiren los derechos contractuales sobre el flujo de efectivo del activo financiero o cuando se transfiera o retengan los derechos contractuales de los flujos de efectivo a recibir.

Un pasivo financiero es dado de baja cuando la obligación especificada en el contrato ha sido pagada o cancelada o haya expirado.

Instrumentos financieros derivados

Los instrumentos financieros derivados son reconocidos inicialmente al costo. Posterior a su reconocimiento inicial son llevados a su valor razonable. El tratamiento de cambios en valor razonable depende de la clasificación en las siguientes categorías: cobertura de valor razonable, cobertura de flujo de efectivo y derivados implícitos. La Sociedad Agencia de Seguros no mantiene instrumentos financieros derivados.

f. Cuentas por cobrar

Esta cuenta está constituida por los intereses ganados en las inversiones que la empresa mantiene en operación, los cuales son recuperables de acuerdo con el vencimiento de los cupones de las diferentes participaciones. Se mantienen también cuentas por cobrar por comisiones generadas en la venta de seguros y cuentas por cobrar con partes relacionadas, específicamente a Caja de ANDE, las cuales son recuperables a corto plazo.

g. Vehículos, mobiliario, equipo y activo intangible

Los activos fijos se registran originalmente al costo. Las reparaciones que no extienden la vida útil se cargan a los resultados.

La depreciación es calculada por el método de línea recta con base en la vida útil estimada de los activos:

Mobiliario y equipo	10 años
Equipo de cómputo	5 años
Vehículo	10 años
Software	3 años

h. Activos y pasivos por derecho de uso

El activo está constituido por un derecho que el arrendatario tiene de usar un activo subyacente durante el plazo del arrendamiento.

Un arrendamiento se clasificará como arrendamiento operativo (si no transfiere sustancialmente todos los riesgos y ventajas inherentes a la propiedad de un activo subyacente) o financiero (cuando transfiera sustancialmente todos los riesgos y ventajas inherentes a la propiedad de un activo subyacente)

El costo del activo por derecho de uso comprenderá: el importe de la medición inicial del pasivo por arrendamiento, los pagos por arrendamiento realizados antes o a partir de la fecha de comienzo, menos los incentivos de arrendamiento recibidos, los costos directos iniciales incurridos por el arrendatario y una estimación de los costos a incurrir por el arrendatario al dismantelar y eliminar el activo subyacente, restaurándolo a la condición requerida por los términos y condiciones del arrendamiento.

El pasivo por arrendamiento se medirá al valor presente de los pagos por arrendamiento que aún no se hayan pagado a la fecha, los pagos por arrendamiento se descontarán usando la tasa de interés implícita en el arrendamiento, si esa tasa pudiera determinarse fácilmente. Si esa tasa no se puede determinar fácilmente, el arrendatario utilizará la tasa incremental por préstamo del arrendatario.

i. Impuesto sobre la renta e impuesto diferido

El impuesto sobre la renta se registra con base en la utilidad contable ajustada por los ingresos no gravables y los gastos no deducibles. El impuesto sobre la renta diferido se contabiliza por el método pasivo y se aplica a las diferencias temporales entre el valor en libros de los activos y pasivos y los valores utilizados para efectos fiscales. Un pasivo diferido por impuesto sobre la renta representa una diferencia temporal gravable y un activo diferido por impuesto sobre la renta representa una diferencia temporal deducible. Los activos por impuestos diferidos se reconocen solo cuando existe probabilidad razonable de su realización.

j. Reconocimiento de ingresos

Los ingresos por comisiones, intereses, cuentas por cobrar y otros se registran conforme son devengados.

k. Deterioro en el valor de los activos

Las NIIF requieren que se estime el importe recuperable de los activos cuando exista indicio de que pudo haberse deteriorado su valor. Se requiere reconocer pérdida por deterioro siempre que el importe en libros del activo sea mayor que su importe recuperable. Esta pérdida debe registrarse con cargo a resultados si los activos en cuestión se contabilizan por su precio de adquisición o costo de producción, y como disminución de las cuentas de superávit por revaluación si el activo se contabiliza por su valor revaluado.

El importe recuperable se define como el mayor entre el precio de venta neto y su valor de uso. Se calcularía trayendo a valor presente los flujos de efectivo que se espera que surjan de la operación continua del activo a lo largo de la vida útil. El importe recuperable se puede estimar tomando en cuenta lo que se denomina una unidad generadora de efectivo, que es el más pequeño grupo identificable que incluya el que se está considerando y cuya utilización continuada genera entradas de efectivo que sean, en buena medida, independientes de las entradas producidas por otros activos o grupos de activos.

l. Estimación de pérdida esperada

De acuerdo con el modelo de negocio definido para el manejo de las inversiones en instrumentos financieros, Caja de Ande Seguros aplica el método de registro contable a costo amortizado. Según la NIIF 9 se procede a realizar el cálculo de la estimación de la pérdida esperada de las inversiones, considerando para su cálculo, entre otros, el emisor del instrumento, su clasificación, probabilidad de incumplimiento y sector. Los cálculos se basan en indicadores nacionales.

La fórmula para el cálculo de la probabilidad de la pérdida esperada se detalla a continuación:

$$PD=PI*PDI*EAD*FVF$$

donde,

PI = Probabilidad de incumplimiento

PDI = Pérdida dado al incumplimiento

EAD = Exposición al incumplimiento

FVF = Factor de visión al futuro

Para calcular la pérdida esperada se multiplica la probabilidad de pérdida esperada por el costo amortizado.

m. Reconocimiento de las acumulaciones

Se reconocen acumulaciones cuando se incurre en obligaciones legales o contractuales que hacen probables desembolsos como resultado de eventos pasados.

Estas acumulaciones son aproximadas a su valor de cancelación, aunque se ajustan a la fecha del balance general.

n. Pasivos acumulados

Requerimientos de la legislación laboral

(i) Cesantía

La legislación laboral costarricense requiere el pago de auxilio de cesantía igual a 20 días de salario por cada año de servicio continuo hasta un máximo de 8 años, para todo empleado que es despedido sin justa causa, por muerte o pensión. La Compañía gira a la Asociación de Empleados de la Caja de Ande y Afines (ASECA), un 2% de cesantía calculado sobre los salarios devengados por cada uno de los funcionarios no asociados, en el caso de los que son asociados, la Compañía les aporta un 5,33% lo anterior con el objetivo de cubrir los compromisos que pudieran presentarse por este concepto.

Adicionalmente se cumple con el aporte de 3% al Fondo de Capitalización Laboral establecido por la Ley de Protección al Trabajador.

(ii) Aguinaldo

El aguinaldo corresponde a un doceavo del salario mensual por cada mes trabajado. Este pago se efectúa en el mes de diciembre de cada año, excepto cuando el empleado renuncia o es despedido; en este caso se gira en el momento en que se realice la liquidación de extremos laborales. La Sociedad Agencia de Seguros registra mensualmente un pasivo acumulado para cubrir desembolsos futuros por este concepto.

(iii) Vacaciones

La Sociedad Agencia de Seguros registra las vacaciones mensualmente en un pasivo denominado vacaciones acumuladas por pagar, para mostrar esta obligación en sus estados financieros, la cual se debita de acuerdo con el disfrute de éstas.

o. Reserva legal

De acuerdo con la legislación vigente la Sociedad Agencia de Seguros registra una reserva con cargo a utilidades acumuladas igual al 5% de la utilidad neta de cada período contable, hasta alcanzar 20% del capital social.

p. Ganancias y pérdidas no realizadas por valuación de inversiones

Las ganancias y pérdidas que surgen de la variación en el valor razonable de las inversiones a valor razonable con cambios en otros resultados integrales son registradas en el patrimonio como ganancias o pérdidas no realizadas. Cuando se venden, vencen o recuperan activos financieros se registra en resultados del período la ganancia o pérdida neta obtenida.

q. Uso de estimaciones

La preparación de los estados financieros de acuerdo con las NIIF requiere registrar estimaciones y supuestos que afectan los importes de ciertos activos y pasivos, así como la divulgación de activos y pasivos contingentes a la fecha de los estados financieros, y los montos de los ingresos y gastos durante el período. Los resultados reales podrían diferir de esas estimaciones.

r. Período económico

El período económico de la Sociedad Agencia de Seguros es del 1 de enero al 31 de diciembre de cada año.

s. Impuesto al valor agregado

La Ley de Fortalecimiento de las Finanzas Públicas, Ley N° 9635, publicada en el diario oficial La Gaceta, Alcance 102, del 4 de diciembre de 2018, establece el impuesto sobre el valor agregado en la venta de bienes y en la prestación de servicios, el cual es de aplicación para las entidades supervisadas, obligación tributaria que no existía antes de la promulgación de dicha Ley.

En los activos se registra el IVA soportado el cual es el monto que un obligado tributario paga cuando adquiere un bien o servicio relacionado con su actividad económica (compras).

En los pasivos se registra la obligación que tiene la entidad como sujeto pasivo de impuestos que han sido devengados, pero que aún no son exigibles.

En el gasto de Impuesto al Valor Agregado se registran aquellas transacciones de IVA no soportado.

Nota 3 Efectivo y equivalentes de efectivo

A continuación, se presenta el detalle del efectivo de la Sociedad Agencia:

	<u>2024</u>	<u>2023</u>
Efectivo	550.000	867.500
Depósitos vista en entidades financiera del país	81.087.649	81.548.935
Total Efectivo	<u>81.637.649</u>	<u>82.416.435</u>
Inversiones con vencimiento menor a 60 días	1.969.519.549	2.553.640.697
Total	¢ <u>2.51.157.198</u>	<u>2.636.057.132</u>

Nota 4 Inversiones en instrumentos financieros

El monto de esta cuenta para los periodos presentados está constituido de la siguiente manera:

	<u>2024</u>	<u>2023</u>
Disponibles al valor razonable con cambios en resultados	325.519.549	427.575.699
Inversiones al costo amortizado	6.046.250.294	5.427.175.821
Instrumentos vencidos y restringido	67.000.000	72.000.000
Productos por cobrar	257.218.062	288.534.262
(Estimación por deterioro en instrumentos financieros)	(22.950.183)	(65.756.630)
Total	¢ <u>6.673.037.722</u>	<u>6.149.529.152</u>

A continuación, se presenta el detalle de las inversiones al 31 de diciembre 2024, las mismas se desglosan por moneda:

Detalle de las inversiones al 31 de Diciembre 2024

Emisor	Tipo de inversión	Tasa o rendimiento promedio	Vencimiento	Saldo
INVERSIONES EN INSTRUMENTOS FINANCIEROS AL VALOR RAZONABLE CON CAMBIOS EN RESULTADOS				
COLONES				
A-Fondos de inversión				
INS Inversiones Safi	INS liquidez público colones	2,52%	A la vista	219.443.552
Popular Sociedad Fondos de Inversión S.A.	Mercado de dinero colones	3,34%	A la vista	106.075.997
TOTAL FONDOS DE INVERSIONES				325.519.549
INVERSIONES EN INSTRUMENTOS A COSTO AMORTIZADO				
COLONES				
A-Títulos valores				
Banco Nacional de Costa Rica	Certificado de depósito a plazo	2,99%	ene-25	175.000.000
Grupo Mutual Alajuela - la Vivienda	Certificado de depósito a plazo	7,27%	feb-25	219.000.000
Banco de Costa Rica	Certificado de depósito a plazo	5,94%	feb-25	225.000.000
Banco Nacional de Costa Rica	Certificado de depósito a plazo	6,11%	feb-25	225.000.000
Banco Nacional de Costa Rica	Certificado de depósito a plazo	6,11%	feb-25	250.000.000
Banco de Costa Rica	Certificado de depósito a plazo	5,94%	feb-25	170.000.000
Banco Nacional de Costa Rica	Certificado de depósito a plazo	6,11%	feb-25	350.000.000
Banco Nacional de Costa Rica	Certificado de depósito a plazo	6,11%	mar-25	250.000.000
Grupo Mutual Alajuela - la Vivienda	Certificado de depósito a plazo	7,25%	mar-25	262.000.000
Grupo Mutual Alajuela - la Vivienda	Certificado de participación hipotecar	5,00%	mar-25	200.250.294
Banco de Costa Rica	Certificado de depósito a plazo	5,94%	mar-25	200.000.000
Banco Nacional de Costa Rica	Certificado de depósito a plazo	6,11%	mar-25	250.000.000
Banco Nacional de Costa Rica	Certificado de depósito a plazo	6,11%	abr-25	200.000.000
Grupo Mutual Alajuela - la Vivienda	Certificado de depósito a plazo	6,89%	abr-25	210.000.000
Grupo Mutual Alajuela - la Vivienda	Certificado de depósito a plazo	6,89%	may-25	210.000.000
Banco Nacional de Costa Rica	Certificado de depósito a plazo	8,52%	may-25	200.000.000
Banco de Costa Rica	Certificado de depósito a plazo	8,38%	may-25	225.000.000
Banco de Costa Rica	Certificado de depósito a plazo	5,69%	may-25	200.000.000
Banco de Costa Rica	Certificado de depósito a plazo	5,79%	may-25	250.000.000
Banco Nacional de Costa Rica	Certificado de depósito a plazo	5,81%	jun-25	300.000.000
Banco Nacional de Costa Rica	Certificado de depósito a plazo	5,58%	jun-25	175.000.000
Banco de Costa Rica	Certificado de depósito a plazo	5,47%	jul-25	250.000.000
Banco de Costa Rica	Certificado de depósito a plazo	5,65%	sep-25	265.000.000
Banco de Costa Rica	Certificado de depósito a plazo	7,64%	sep-25	250.000.000
Banco Nacional de Costa Rica	Certificado de depósito a plazo	5,58%	oct-25	100.000.000
Banco Nacional de Costa Rica	Certificado de depósito a plazo	5,58%	nov-25	250.000.000
Banco de Costa Rica	Certificado de depósito a plazo	5,64%	nov-25	185.000.000
TOTAL DE INVERSIONES EN INSTRUMENTOS A COSTO AMORTIZADO				6.046.250.294
INSTRUMENTOS FINANCIEROS VENCIDOS Y RESTRINGIDOS				
COLONES				
A-Instrumentos restringidos				
Banco Nacional de Costa Rica	Certificado de depósito a plazo	6,01%	ene-25	30.000.000
Banco Nacional de Costa Rica	Certificado de depósito a plazo	5,48%	jul-25	7.000.000
Banco Nacional de Costa Rica	Certificado de depósito a plazo	5,48%	oct-25	30.000.000
TOTAL INSTRUMENTOS FINANCIEROS RESTRINGIDOS				67.000.000
B-Instrumentos vencidos				
TOTAL INSTRUMENTOS VENCIDOS				0
TOTAL INSTRUMENTOS VENCIDOS Y RESTRINGIDOS				67.000.000
CUENTAS Y PRODUCTOS POR COBRAR ASOCIADOS A INVERSIONES EN INSTRUMENTOS FINANCIEROS				
Productos por cobrar por inversiones a costo amortizado				255.285.914
Productos por cobrar por inversiones en instrumentos financieros vencidos y restringidos				1.932.148
TOTAL CUENTAS Y PRODUCTOS POR COBRAR ASOCIADO A INVERSIONES				257.218.062
(ESTIMACIÓN POR DETERIORO DE INSTRUMENTOS FINANCIEROS)				
(Estimación por deterioro para instrumentos financieros)				(22.950.183)
TOTAL ESTIMACIÓN POR DETERIORO DE INSTRUMENTOS FINANCIEROS				(22.950.183)
Total inversiones al 31 de Diciembre 2024				6.673.037.722

A continuación, se presenta el detalle de las inversiones al 31 de diciembre 2023, las mismas se desglosan por moneda:

Detalle de la inversiones al 31 de Diciembre 2023				
Emisor	Tipo de inversión	Tasa o rendimiento promedio	Vencimiento	Saldo
INVERSIONES EN INSTRUMENTOS FINANCIEROS AL VALOR RAZONABLE CON CAMBIOS EN RESULTADOS				
COLONES				
A-Fondos de inversión				
INS Inversiones Safi	INS liquidez público colones	5,17%	A la vista	324.952.383
Popular Sociedad Fondos de Inversión S.A.	Mercado de dinero colones	5,52%	A la vista	102.623.316
TOTAL FONDOS DE INVERSIONES				427.575.699
INVERSIONES EN INSTRUMENTOS A COSTO AMORTIZADO				
COLONES				
A-Títulos valores				
Banco de Costa Rica	Certificado de depósito a plazo	10,24%	ene-24	207.000.000
Banco Nacional de Costa Rica	Certificado de depósito a plazo	10,22%	feb-24	275.000.000
Banco Nacional de Costa Rica	Certificado de depósito a plazo	10,22%	feb-24	300.000.000
Grupo Mutual Alajuela - la Vivienda	Certificado de depósito a plazo	3,55%	feb-24	219.064.999
Banco Nacional de Costa Rica	Certificado de depósito a plazo	10,27%	feb-24	210.000.000
Banco de Costa Rica	Certificado de depósito a plazo	10,44%	feb-24	155.000.000
Banco Nacional de Costa Rica	Certificado de depósito a plazo	10,27%	feb-24	300.000.000
Banco Nacional de Costa Rica	Certificado de depósito a plazo	10,27%	feb-24	430.000.000
Grupo Mutual Alajuela - la Vivienda	Certificado de participación hipotec	9,90%	mar-24	100.110.822
Grupo Mutual Alajuela - la Vivienda	Certificado de depósito a plazo	10,00%	mar-24	262.000.000
Banco de Costa Rica	Certificado de depósito a plazo	10,19%	mar-24	130.000.000
Banco Nacional de Costa Rica	Certificado de depósito a plazo	10,27%	mar-24	175.000.000
Grupo Mutual Alajuela - la Vivienda	Certificado de depósito a plazo	10,00%	abr-24	210.000.000
Grupo Mutual Alajuela - la Vivienda	Certificado de depósito a plazo	10,00%	may-24	210.000.000
Banco Nacional de Costa Rica	Certificado de depósito a plazo	8,29%	may-24	200.000.000
Banco de Costa Rica	Certificado de depósito a plazo	7,68%	may-24	225.000.000
Banco Nacional de Costa Rica	Certificado de depósito a plazo	8,29%	jun-24	150.000.000
Banco Nacional de Costa Rica	Certificado de depósito a plazo	8,52%	may-25	200.000.000
Banco de Costa Rica	Certificado de depósito a plazo	8,38%	may-25	225.000.000
Banco de Costa Rica	Certificado de depósito a plazo	7,54%	jul-24	200.000.000
Banco Nacional de Costa Rica	Certificado de depósito a plazo	7,23%	ago-24	200.000.000
Banco de Costa Rica	Certificado de depósito a plazo	6,94%	ago-24	250.000.000
Banco de Costa Rica	Certificado de depósito a plazo	7,64%	sep-25	250.000.000
Banco de Costa Rica	Certificado de depósito a plazo	7,14%	sep-24	344.000.000
TOTAL DE INVERSIONES EN INSTRUMENTOS A COSTO AMORTIZADO				5.427.175.821
INSTRUMENTOS FINANCIEROS VENCIDOS Y RESTRINGIDOS				
COLONES				
A-Instrumentos restringidos				
Banco Nacional de Costa Rica	Certificado de depósito a plazo	7,60%	jul-24	12.000.000
Banco Nacional de Costa Rica	Certificado de depósito a plazo	10,17%	ene-24	30.000.000
Banco Nacional de Costa Rica	Certificado de depósito a plazo	6,68%	oct-24	30.000.000
TOTAL INSTRUMENTOS FINANCIEROS RESTRINGIDOS				72.000.000
B-Instrumentos vencidos				
TOTAL INSTRUMENTOS VENCIDOS				0
TOTAL INSTRUMENTOS VENCIDOS Y RESTRINGIDOS				72.000.000
CUENTAS Y PRODUCTOS POR COBRAR ASOCIADOS A INVERSIONES EN INSTRUMENTOS FINANCIEROS				
Productos por cobrar por inversiones a costo amortizado				285.322.741
Productos por cobrar por inversiones en instrumentos financieros vencidos y restringidos				3.211.521
TOTAL CUENTAS Y PRODUCTOS POR COBRAR ASOCIADO A INVERSIONES				288.534.262
(ESTIMACIÓN POR DETERIORO DE INSTRUMENTOS FINANCIEROS)				
(Estimación por deterioro para instrumentos financieros)				(65.756.630,00)
TOTAL ESTIMACIÓN POR DETERIORO DE INSTRUMENTOS FINANCIEROS				(65.756.630,00)
Total inversiones al 31 de Diciembre 2023				6.149.529.152

Nota 5 Comisiones, primas y cuentas por cobrar

Para los periodos presentados las cuentas por cobrar están constituidas según el detalle siguiente:

	2024	2023
Comisiones por cobrar al INS	223.453.252	29.620.152
Cuentas por cobrar por operaciones relacionadas	58.994.516	53.292.190
Impuesto sobre la renta diferido	9.874.775	20.228.335
Otras cuentas por cobrar varias	122.636	668.207
Total	292.445.179	103.808.884

Nota 6 Propiedad, mobiliario y equipo

Al 31 de diciembre 2024 y 2023 el detalle de esta cuenta es el siguiente:

Al 31 de diciembre 2024

	Vehículo	Equipo de Cómputo	Mobiliario y Equipo de Oficina	Activo por derecho de uso (1)	Terreno	Total
Costo						
Al inicio del Año	161.078.638	14.357.938	15.616.248	137.339.766	---	328.392.590
Adiciones	44.192.998	676.700	1.221.400	---	1.320.875.000	1.366.966.098
Ajustes a las Revaluaciones	---	---	---	---	---	---
Retiros	33.721.980	3.460.836	2.751.525	---	---	39.934.341
Al 31 de diciembre 2024	171.549.656	11.573.802	14.086.123	137.339.766	1.320.875.000	1.655.424.347
Dep. Acumulada						
Al inicio del Año	(84.644.535)	(8.008.497)	(8.402.992)	(45.779.921)	---	(146.835.945)
Gastos del Año	(16.893.189)	(3.074.527)	(2.165.017)	(45.779.922)	---	(67.912.655)
Ajustes a las Revaluaciones	---	---	---	---	---	---
Retiros	(28.702.934)	(2.584.872)	(2.661.818)	---	---	(33.949.624)
Al 31 de diciembre 2024	(72.834.790)	(8.498.152)	(7.906.191)	(91.559.843)	---	(180.798.976)
Al 31 de diciembre 2024 ¢	98.714.866	3.075.650	6.179.932	45.779.923	1.320.875.000	1.474.625.371

(1) Los activos por derecho de uso se detallan de la siguiente manera:

	Edificio e instalaciones	Equipo y mobiliario	Equipo de cómputo	Otros activos	Total
<u>Costo:</u>					
Saldo neto al 31 de diciembre de 2023	89.510.976	3.313.377	20.069.226	24.446.187	137.339.766
Adiciones del año	---	---	---	---	---
Retiros del año	---	---	---	---	---
Saldo al 31 de diciembre del 2024	89.510.976	3.313.377	20.069.226	24.446.187	137.339.766
<u>Depreciación acumulada - costo:</u>					
Saldo al 31 de diciembre del 2023	(29.836.992)	(1.104.459)	(6.689.742)	(8.148.728)	(45.779.921)
Gasto por depreciación del año	(29.836.992)	(1.104.459)	(6.689.742)	(8.148.728)	(45.779.921)
Retiros del año	---	---	---	---	---
Saldo al 31 de diciembre del 2024	(59.673.984)	(2.208.918)	(13.379.484)	(16.297.456)	(91.559.842)
Saldo neto al 31 de diciembre de 2024	29.836.993	1.104.460	6.689.743	8.148.731	45.779.924

Al 31 de diciembre 2023

	Vehículo	Equipo de cómputo	Mobiliario y equipo de oficina	Activos por derecho de uso (1)	Total
<u>Costo:</u>					
Saldo al 31 de diciembre del 2022	161.078.638	12.497.436	14.770.448	---	188.346.522
Adiciones del año	---	2.195.081	1.605.700	137.339.766	141.140.547
Retiros del año	---	(334.579)	(759.900)	---	(1.094.479)
Saldo al 31 de diciembre del 2023	161.078.638	14.357.938	15.616.248	137.339.766	328.392.590
<u>Depreciación acumulada - costo:</u>					
Saldo al 31 de diciembre de 2022	(68.536.672)	(5.033.589)	(6.764.886)	---	(80.335.147)
Gasto por depreciación del año	(16.107.863)	(3.309.485)	(2.144.705)	(45.779.921)	(67.341.974)
Retiros del año	---	334.577	506.599	---	841.176
Saldo al 31 de diciembre del 2023	(84.644.535)	(8.008.497)	(8.402.992)	(45.779.921)	(146.835.945)
Saldo neto al 31 de diciembre de 2023	76.434.103	6.349.441	7.213.256	91.559.845	181.556.645

Los activos por derecho de uso se detallan de la siguiente manera:

	Edificio e instalaciones	Equipo y mobiliario	Equipo de cómputo	Otros activos	Total
<u>Costo:</u>					
Saldo neto al 31 de diciembre de 2022	---	---	---	---	---
Adiciones del año	89.510.977	3.313.377	20.069.226	24.446.186	137.339.766
Retiros del año	---	---	---	---	---
Saldo al 31 de diciembre del 2023	89.510.977	3.313.377	20.069.226	24.446.186	137.339.766
<u>Depreciación acumulada - costo:</u>					
Saldo al 31 de diciembre de 2022	---	---	---	---	---
Gasto por depreciación del año	(29.836.991)	(1.104.459)	(6.689.742)	(8.148.729)	(45.779.921)
Retiros del año	---	---	---	---	---
Saldo al 31 de diciembre del 2023	(29.836.991)	(1.104.459)	(6.689.742)	(8.148.729)	(45.779.921)
Saldo neto al 31 de diciembre de 2023 ¢	59.673.986	2.208.918	13.379.484	16.297.457	91.559.845

Nota 7 Gastos pagados por anticipado

Impuestos sobre la renta pagados por anticipado

Según se indica en el Inciso g) del Artículo 23 de la Ley del Impuesto sobre la Renta y su reglamento, el Instituto Nacional de Seguros está obligado a retener en la fuente 2% de las sumas que pague o acredite a personas físicas o jurídicas con domicilio en el país; lo anterior se aplica sobre la cantidad pagada. Esta situación se registra en la cuenta Retenciones del 2% del impuesto sobre la renta.

Con respecto al adelanto del impuesto sobre la renta, éste se rige por el artículo 22 de la ley en mención que trata sobre pagos parciales. La Sociedad Agencia de Seguros es una sociedad anónima y comercializa seguros del INS; es por esa razón que se aplica el impuesto sobre la renta.

A continuación, se presenta el detalle de esta cuenta:

Detalle	2024	2023
Retenciones del 2%	500.032	---
Total	¢ 500.032	---

Pólizas de seguros y otros gastos pagados por anticipado

	2024	2023
Pólizas pagadas por anticipado		
Seguros riesgos de trabajo	202.380	195.073
Seguro de fidelidad	1.377.597	457.186
Seguro valores en tránsito	66.934	66.934
Seguro equipo electrónico	37.499	95.918
Seguro de automóviles	1.590.441	930.919
Seguro responsabilidad civil	4.296.094	555.056
Seguro de salud	---	4.559.736
Total pólizas pagadas por anticipado	7.570.945	6.860.822
Otros gastos pagados por anticipado		
Suscripciones en general	1.581.000	2.448.000
Tarjeta virtual quick pass	30.675	48.884
Total otros gastos pagados por anticipado	1.611.675	2.496.884
Total gastos pagados por anticipado	9.682.652	9.357.706

Nota 8 Otros activos

El detalle de la cuenta de otros activos para los periodos presentados es el siguiente:

	2024	2023
Bienes Diversos		
Biblioteca y obras de arte	571.500	571.500
Aplicaciones automatizadas en desarrollo	5.268.251	---
Otros bienes diversos (1)	---	670.317.880
Total Bienes Diversos	5.839.751	670.889.380
Activos intangibles		
Licencias comercialización de seguros	9.389.336	9.389.336
Software en uso	22.608.389	976.971
Total Activos Intangibles	31.997.725	10.366.307
Otros activos restringidos (2)		
Depósitos en garantía	1.890.560	1.566.963

(1) Al 31 de diciembre 2023 la cuenta de Otros bienes diversos está conformada por el adelanto realizado para la compra de terreno ubicado en la provincia de San José, según acuerdo tomado en sesión extraordinaria N° 333 celebrada el 19 de octubre del 2023.

(2) Al 31 de diciembre 2024 los depósitos en garantía incluyen una garantía de cumplimiento del Contrato de Autoexpedibles por ¢1.815.560 y una garantía de línea celular por ¢75.000, al 31 de diciembre 2023 los depósitos en garantía incluyen una garantía de cumplimiento del Contrato de Autoexpedibles por ¢1.491.963 y una garantía de línea celular por ¢75.000.

Nota 9 Obligaciones con entidades financieras a plazo

Al 31 de diciembre de 2024, y 31 de diciembre de 2023, el detalle de esta cuenta es el siguiente:

Al 31 de diciembre de 2024

Detalle	Edificio e instalaciones	Equipo y mobiliario	Equipo de cómputo	Otros activos	Total
Obligaciones por derecho de uso	87.373.561	3.234.258	19.589.997	23.862.441	134.060.257
Pagos por arrendamiento	(54.241.549)	(2.007.829)	(12.161.480)	(14.813.815)	(83.224.673)
Total	¢ 33.132.012	1.226.429	7.428.517	9.048.626	50.835.584

Al 31 de diciembre de 2023

Detalle	Edificio e instalaciones	Equipo y mobiliario	Equipo de cómputo	Otros activos	Total
Obligaciones por derecho de uso	87.373.561	3.234.258	19.589.997	23.862.441	134.060.257
Pagos por arrendamiento	(24.531.168)	(908.056)	(5.500.125)	(6.699.665)	(37.639.014)
Total	¢ 62.842.393	2.326.202	14.089.872	17.162.776	96.421.243

Nota 10 Cuentas por pagar

Se presenta a continuación el detalle de esta partida:

	2024	2023
Impuestos por pagar por cuenta de la entidad (nota 20)	96.833.875	103.709.188
Impuestos retenidos por pagar	18.057.287	15.006.527
Otras cuentas y comisiones por pagar	371.275	327.148
Total	115.262.437	119.042.863

Nota 11 Gastos acumulados por pagar

La Sociedad Agencia de Seguros tiene los siguientes gastos acumulados por pagar a los empleados:

	2024	2023
Vacaciones acumuladas por pagar	33.801.955	33.891.424
Aguinaldo acumulado por pagar	11.836.333	9.745.356
Total	45.638.288	43.636.780

Nota 12 Patrimonio

Al 31 de diciembre 2024 y 2023 la composición del capital contable es la siguiente: el capital social es ¢1.500.000.000 representado por 30 acciones comunes nominativas de ¢50.000.000. cada una íntegramente suscritas y pagadas por la Caja de Ahorro y Préstamos de la Asociación Nacional de Educadores.

	2024	2023
Capital social común	1.500.000.000	1.500.000.000
Aportes para incrementos de capital	985.043.656	120.304.738
Reserva legal	300.000.000	300.000.000
Utilidades acumuladas	4.165.346.930	3.815.959.922
Utilidad del período	1.409.029.714	1.214.125.926
Total	8.359.420.300	6.950.390.586

La NIC 1 sugiere que una entidad revele información que permita a los usuarios de sus estados financieros evaluar los objetivos, las políticas y los procesos que sigue para gestionar el capital. Al 31 de diciembre del 2024, la Sociedad Agencia de Seguros ha cumplido con los requerimientos de capital necesarios para la buena marcha del negocio.

La Junta Directiva de la Caja de Ahorro y Préstamos de la Asociación Nacional de Educadores, en sesión N° 7675 celebrada el 10 de setiembre de 2020, acordó un aumento en el capital social de Caja de Ande Seguros Sociedad Agencia de Seguros S.A. por ¢1.000.000.000, tomadas de la partida de utilidades acumuladas de periodos anteriores, quedando el mismo en la suma de ¢1.500.000.000 representado por 30 acciones comunes nominativas de ¢50.000.000.

La Junta Directiva de la Caja de Ahorro y Préstamos de la Asociación Nacional de Educadores, en sesión N° 77902 celebrada el 28 de julio de 2022, acordó la distribución de dividendos en Caja de Ande Seguros, de las utilidades obtenidas al cierre del periodo del 2021, por la suma de ¢500.000.000.

La Junta Directiva de la Caja de Ahorro y Préstamos de la Asociación Nacional de Educadores, en sesión N° 8072 celebrada el 15 de diciembre de 2023, acordó: “autorizar que Caja de Ande Seguros Sociedad Agencia de Seguros, S.A. capitalice la suma que le corresponde a Caja de ANDE por concepto de las utilidades del periodo 2022”, la cual tiene pendiente la inscripción en el Registro Público.

Nota 13 Reserva Legal

De conformidad con los requerimientos establecidos en el artículo 143 del Código de Comercio de Costa Rica, las sociedades anónimas deben constituir una reserva de 5% sobre las utilidades netas de cada año hasta alcanzar 20% de su capital social. Como resultado del cumplimiento de estos requerimientos, al 31 de diciembre 2024 y al 31 de diciembre 2023 la compañía ha constituido reservas legales por ¢300.000.000.

Nota 14 Ingresos

La composición de esta partida contable es la siguiente:

	<u>2024</u>	<u>2023</u>
Ingresos financieros	<u>371.356.018</u>	<u>461.938.357</u>
Ingresos financieros por disponibilidades	19.938.509	23.753.524
Ingresos financieros por inversiones en instrumentos financieros	351.312.839	437.916.524
Ganancia por diferencial cambiario y unidades de desarrollo (UD)	104.670	268.309
Ingresos por recuperación de activos y disminución de estimaciones y provisiones	<u>93.962.026</u>	<u>77.892.829</u>

	2024	2023
Disminución de estimación de inversiones instrumentos financieros	93.962.026	77.892.829
Ingresos operativos diversos	3.425.574.284	2.702.199.550
Comisiones por servicios	2.537.380.143	1.999.939.186
Otros ingresos con partes relacionadas (ver nota 17.4)	670.348.563	563.278.249
Otros ingresos operativos	217.845.578	138.982.115
Disminución de impuesto y participaciones sobre la utilidad	17.020.755	11.310.519
Total ingresos	¢ 3.907.913.083	3.253.341.255

Nota 15 Gastos

La composición de esta partida contable es la siguiente:

	2024	2023
Gastos financieros	10.299.140	13.882.195
Gastos financieros por obligaciones con entidades financieras y no financieras	8.315.314	12.982.449
Pérdida por diferencial cambiaria y unidades de desarrollo (UD)	1.983.826	899.746
Gastos por estimación de deterioro de activos	52.121.255	37.955.035
Gasto por estimación de deterioro de inversiones en instrumentos financieros	51.155.580	37.701.731
Cargos de bienes diversos	965.675	253.304
Gastos operativos diversos	93.198.078	64.852.509
Comisiones por servicios	1.120.472	1.051.987
Gastos con partes relacionadas	6.211.771	4.977.644
Otros gastos operativos	85.865.835	58.822.878
Gastos de administración	1.825.754.482	1.531.961.319
Gastos de personal (1)	1.508.681.228	1.337.875.317
Gastos por servicios externos	88.041.017	16.513.589
Gastos de movilidad y comunicaciones	55.811.587	49.118.340
Gastos de infraestructura (2)	84.073.382	52.291.405
Gastos generales	89.147.268	76.162.668
Impuestos y participaciones	517.510.414	390.564.271
Impuesto sobre la renta	517.510.414	390.564.271
Total gastos	¢ 2.498.883.369	2.039.215.329

(1) Los gastos de personal se detallan de la siguiente manera:

	2024	2023
Gastos de personal:		
Sueldos y bonificaciones de personal	738.385.595	639.207.487
Remuneraciones a directores y fiscales	236.771.458	177.530.089
Tiempo extraordinario	11.910.845	16.409.743
Viáticos	8.034.302	7.600.264
Décimo tercer sueldo	72.567.767	62.096.587
Vacaciones	58.228.456	49.014.011
Incentivos	68.919.382	60.254.294
Auxilio de cesantía	43.237.681	41.994.224
Cargas sociales patronales	201.633.135	172.682.972
Vestimentas	6.562.000	7.599.000
Capacitación	25.723.694	71.975.222
Seguros para el personal	6.188.118	4.918.252
Fondo de capitalización laboral	30.457.006	26.080.844
Otros gastos de personal	61.789	512.327
Total	¢ 1.508.681.228	1.337.875.316

(2) Los gastos de infraestructura se detallan de la siguiente manera:

	2024	2023
Gastos de infraestructura:		
Mantenimiento y reparación de propiedades, mobiliario y equipo, excepto vehículos	31.876.360	108.668
Seguros sobre bienes de uso excepto vehículos	108.417	180.323
Agua y energía eléctrica	404.563	---
Gastos por Activos por derecho de uso	45.779.921	45.779.922
Depreciación de propiedades, mobiliario y equipo excepto vehículos	5.239.543	5.454.190
Amortización de mejoras a propiedades tomadas en alquiler	---	363.554
Otros gastos de infraestructura	664.578	404.748
Total	¢ 84.073.382	52.291.405

Nota 16 Contingencias y pasivos contingentes

Litigios

La Sociedad Agencia de Seguros no tiene conocimiento de juicios, demandas o reclamaciones en su contra de índole fiscal, laboral, judicial o de otra clase.

Fiscales

Las autoridades fiscales pueden revisar las declaraciones del impuesto sobre la renta de la Sociedad Agencia de Seguros por los años que terminaron el 31 de diciembre de 2023, 2022, 2021, 2020 y 2019, con base en criterios distintos de los aplicados por la Sociedad Agencia de Seguros al calcular esos impuestos.

Laborales

Existe un pasivo contingente por el pago de auxilio de cesantía al personal según el tiempo de servicio y de acuerdo con lo que dispone el Código de Trabajo, el cual podría ser pagado a los empleados en casos de despido sin justa causa, por muerte o jubilación. Bajo condiciones normales los pagos por el concepto indicado no han de ser importantes.

La Sociedad Agencia de Seguros está afecta a revisiones por parte de la Caja Costarricense del Seguro Social y otras entidades estatales en materia laboral y a criterio de ellos requerir reclasificaciones de sus declaraciones.

Nota 17 Contratos

1. Contrato de intermediación de seguros con el Instituto Nacional de Seguros

El 07 de noviembre de 2007 se firmó un contrato de Intermediación de Seguros con el INS que empezó a regir el 1 de enero de 2008, el cual cuenta con un adendum firmado el 25 de setiembre del 2013 en el que se establece la vigencia del contrato por cuatro años con renovaciones automáticas sucesivas por periodos iguales. Entre los principales aspectos contempla lo siguiente: La Sociedad Agencia de Seguros es intermediaria de seguros. El contrato regula la promoción, prospección, gestión de ventas, inspección de riesgos, asesoría técnica y cobro de primas que realice la Sociedad Agencia de Seguros.

La Sociedad Agencia de Seguros queda autorizada para la comercialización de todos los productos y servicios que ofrece el INS bajo las características, condiciones y propiedades técnicas, jurídicas y económicas que el INS determine y de acuerdo con un plan de ventas elaborado por la Sociedad Agencia de Seguros, que cada año de operación debe ser negociado y aprobado por el INS.

La Sociedad Agencia de Seguros debe cumplir mínimos de ventas establecidos por el INS, calculados de acuerdo con los lineamientos definidos para cada periodo.

Por la venta, mantenimiento, renovación, liquidación y cobro de los productos y servicios, la Sociedad Agencia de Seguros recibirá las comisiones previamente negociadas y aprobadas.

La Sociedad Agencia de Seguros y sus agentes de seguros se comprometen a no promover la venta de productos o representar intereses de otras empresas de seguros o financieras sin la debida autorización del INS.

Regula la propiedad intelectual de las herramientas desarrolladas o adquiridas por la Sociedad Agencia de Seguros como herramientas técnicas e informáticas para la gestión administrativa y financiera de la Sociedad Agencia de Seguros, las cuales serán propiedad exclusiva del intermediario, así como otras utilizadas en la gestión de actividades vinculadas a la relación comercial con el INS.

En el mes de noviembre del 2021 se firmó un adendum del Anexo dos denominado “Cobro de Derechos de Circulación”, el cual regula las condiciones mediante las cuales la Sociedad Agencia de Seguros brinda el servicio de cobro del Seguro Obligatorio Automotor y todos aquellos rubros que por disposición legal o convenios entre el Instituto Nacional de Seguros y diferentes entes estatales, lleguen a formar parte del denominado “Derecho de Circulación”.

2. Contrato de Operador de Seguros Autoexpedibles con el Instituto Nacional de Seguros

Este contrato establece las funciones principales en la comercialización de seguros autoexpedibles, como lo son: promoción, gestión, cobro y colocación de seguros autoexpedibles, registrados por el INS ante la Superintendencia General de Seguros. Se renueva de forma automática cada año, hasta un máximo de cuatro años.

3. Contrato de arrendamiento entre Caja de ANDE y Caja de Ande Seguros Sociedad Agencia de Seguros S.A.

Corresponde a un contrato formalizado entre Caja de ANDE y Caja de Ande Seguros Sociedad Agencia de Seguros S.A, en el cual se establece que la Sociedad Agencia de Seguros le contratará los servicios informáticos, el equipo de cómputo, otras licencias y el uso de las instalaciones. Tiene una vigencia de tres años renovable automáticamente.

Al 31 de diciembre de 2024 y 2023 el monto pagado es de ¢ 58.878.616 para ambos periodos.

Para el 31 de diciembre de 2024 y 2023 el registro del arrendamiento de las instalaciones se realiza de acuerdo con la NIIF 16. Definidas en las siguientes cuentas:

Cuenta	Nota	2024	2023
Activo por Derecho de Uso	N° 6.1	45.779.924	91.559.845
Obligaciones con Entidades Financieras a Plazo	N° 9	50.835.584	96.421.243
Gasto por Derecho de Uso-Bienes recibidos en Arrendamiento Financiero	N°15	8.315.314	12.982.449
Gastos por Activo por Derecho de Uso	N°15.2	45.779.921	45.779.922

4. Contrato de servicios de seguros entre Caja de ANDE y Caja de Ande Seguros Sociedad Agencia de Seguros, S.A

Caja de ANDE estableció contratar a Caja de Ande Seguros Sociedad Agencia de Seguros, para que lleve a cabo los servicios de seguro y la administración de la cartera de pólizas que respaldan los créditos otorgados, esto en provecho de sus accionistas y en cumplimiento de los reglamentos y disposiciones legales establecidas para la actividad financiera y de seguros. Es por ello que mediante acuerdo N°6712 del 22 de noviembre del 2012 de Caja de ANDE y el contenido en el acta N° 527 del 10 de julio del 2012 de la Junta Directiva de la Sociedad Agencia de Seguros, se aprobó el contrato de servicios de seguros entre Caja de ANDE y Caja de Ande Seguros Sociedad Agencia de Seguros S.A., estableciendo una tarifa mensual aplicable a cada clase de producto.

Este contrato rige desde el 1 de diciembre de 2012 y tiene una vigencia de dos años revisable anualmente.

Por el periodo terminado al 31 de diciembre del 2024 y 2023, la suma devengada es por un monto de ¢670.348.563, y ¢563.278.249, respectivamente.

Ver Nota 14 de Ingresos.

Nota 18 Activos restringidos

Los activos restringidos de la Sociedad Agencia de Seguros para el periodo presentado se detallan a continuación:

Diciembre del 2024						
Tipo de Contrato	Tipo de Instrumento Financiero			Fecha de Compra	Fecha Vencimiento	Monto
Arrendamiento con Caja de ANDE	CDP	40001208161583	BNCR	04/07/2024	04/07/2025	7.000.000
Comercialización con el INS	CDP	40001208161778	BNCR	14/10/2024	14/10/2025	30.000.000
Comercialización con el INS	CDP	40001208161279	BNCR	15/01/2024	15/01/2025	30.000.000
Total de Activos Restringidos						<u>67.000.000</u>
Diciembre del 2023						
Tipo de Contrato	Tipo de Instrumento Financiero			Fecha de Compra	Fecha Vencimiento	Monto
Arrendamiento con Caja de ANDE	CDP	40001208160946	BNCR	07/07/2023	08/07/2024	12.000.000
Comercialización con el INS	CDP	40001208161093	BNCR	03/10/2023	03/10/2024	30.000.000
Comercialización con el INS	CDP	40001208160598	BNCR	25/01/2023	25/01/2024	30.000.000
Total de Activos Restringidos						<u>72.000.000</u>

Nota 19 Impuestos

La determinación del impuesto sobre la renta se calcula aplicando la tasa del impuesto correspondiente del 30% sobre la utilidad gravable, al 31 de diciembre de 2024 y 2023, la Sociedad Agencia de Seguros tiene créditos fiscales por aplicar descritos en la siguiente nota:

	2024	2023
Utilidad contable	1.898.194.137	1.585.735.076
Ingresos no gravables:		
Ingresos financieros por inversiones en instrumentos financieros	351.312.839	437.916.523
Diferencias temporarias deducibles	17.020.755	11.310.519
Disminución estimaciones inversiones instrumentos financieros	93.962.026	63.183.737
Total Ingresos no gravables	462.295.620	512.410.779
Gastos no deducibles:		
Otros gastos operativos	115.147.990	108.716.018
Gasto de estimación por deterioro instrumentos financieros	51.155.580	37.701.731
Impuesto sobre la renta diferido	28.345.991	18.955.121
Total Gastos no deducibles	194.649.561	165.372.870
Base imponible gravable	1.630.548.078	1.238.697.167
Impuesto sobre la renta del 30%	489.164.423	371.609.150
Pagos anticipados	429.787.609	321.533.549
Cuentas por pagar por impuestos sobre la renta	59.376.814	50.075.601
Otros impuestos por pagar	37.457.061	53.633.587
Cuentas por pagar por impuestos (Nota 10)	96.833.875	103.709.188
Determinación del Impuesto sobre la renta		
Impuesto sobre la renta	489.164.423	371.609.150
Impuesto sobre la renta diferido	28.345.991	18.955.121
Impuesto y participaciones sobre utilidades	517.510.414	390.564.271

Nota 20 Notas sobre los instrumentos financieros

Al 31 de diciembre 2024

Riesgos Financieros:

Los riesgos financieros son aquellos que pueden afectar la estabilidad económica y la capacidad de Caja de Ande Seguros para cumplir con sus obligaciones financieras. Estos riesgos pueden surgir de diversas fuentes a continuación evaluamos las principales categorías:

Riesgo de Precios.

El riesgo de precios se refiere a la exposición de la compañía a pérdidas potenciales derivadas de fluctuaciones adversas en los valores de mercado de los instrumentos financieros en cartera, tales como títulos valores y participaciones en Sociedades Administradoras de Fondos de Inversión (SAFI). Estas fluctuaciones pueden ser atribuidas a diversos factores, incluyendo cambios en las tasas de interés, volatilidad del mercado, eventos económicos y geopolíticos, entre otros.

Para cuantificar este riesgo, se ha empleado el método del Valor en Riesgo (VaR) a un nivel de confianza del 95%. El VaR calculado para la cartera de inversiones expuesta a riesgo de precios asciende a ¢93.948,27, lo que representa el 0,0289% del patrimonio total de la compañía invertida en Fondos de Inversión (SAFI).

En comparación con el mes anterior, el VaR ha experimentado una ligera disminución tanto en términos porcentuales (0,0076%) como monetarios (¢23.713,83). Esta variación refleja que las condiciones de mercado se mantienen estables.

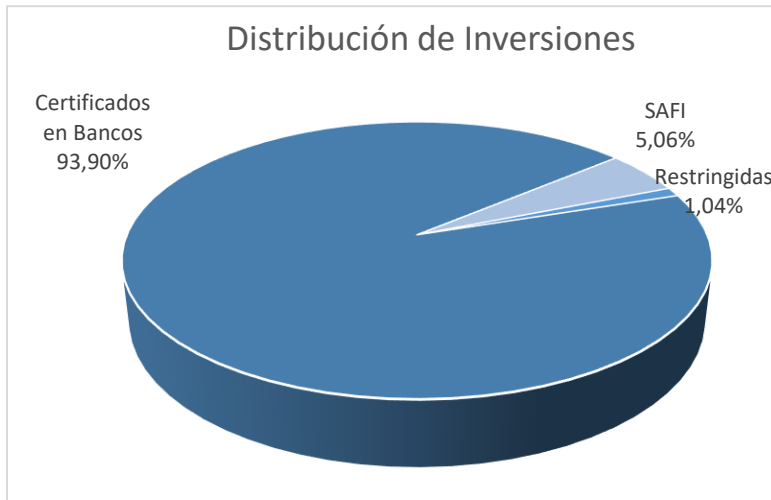
El VaR calculado se encuentra significativamente por debajo del límite de riesgo establecido a nivel de conglomerado, el cual se sitúa en el 1,59% del patrimonio total en Fondos de Inversión (SAFI). Este resultado indica que la compañía mantiene un nivel de exposición al riesgo de precios adecuado y alineado con su apetito de riesgo.

Distribución de Inversiones.

Las inversiones se gestionan en una variedad de entidades financieras, incluyendo:

- Banco Nacional
- Grupo Mutual
- Banco de Costa Rica
- Sociedades Administradoras de Fondos de Inversión (SAFI) del Banco Popular y del INS

A continuaciones detallan la distribución por tipo de entidad financiera:

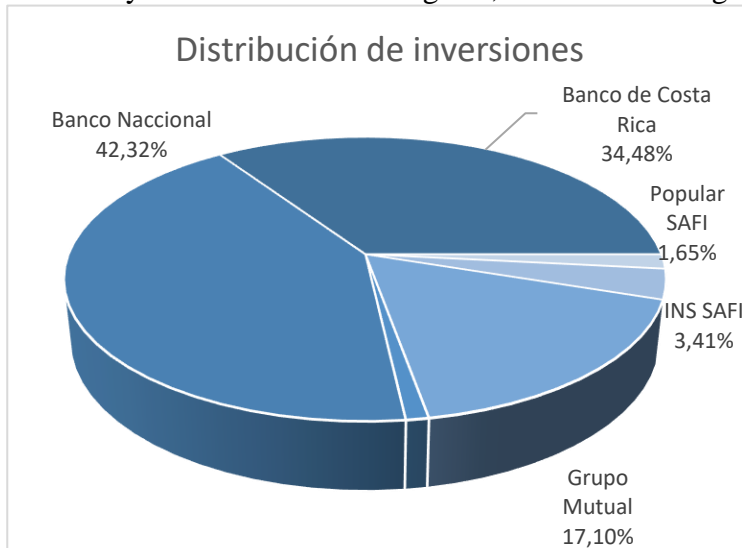


Manejo de inversiones por SAFI.

De acuerdo con la política establecida, el límite permitido para invertir en una Sociedad Administradora de Fondos de Inversión (SAFI) es mantener un máximo del **15% del total de la cartera de inversiones** en una sola SAFI. Al cierre del mes de diciembre, la distribución de la cartera era la siguiente:

- **3,41%** en la SAFI del Instituto Nacional de Seguros (INS)
- **1,65%** en la SAFI del Banco Popular

Esto suma un total del **5,06%** en SAFIs. El **94,94% restante** se encontraba distribuido en puestos de bolsa y en inversiones restringidas, conforme a la siguiente estructura:

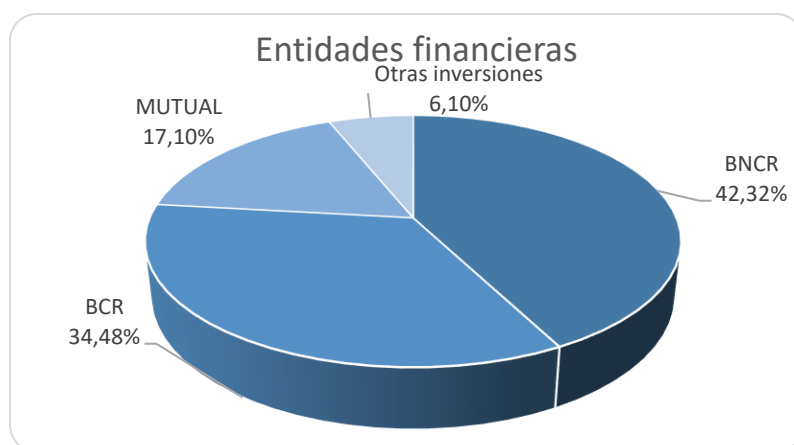


Manejo de Inversiones en entidades financieras

Se establece un límite máximo del **45% del total de inversiones** en un solo puesto de bolsa. Actualmente, las inversiones en puestos de bolsa se distribuyen de la siguiente manera:

- **42,32%** Banco Nacional de Costa Rica (BNCR)
- **17,10%** Grupo Mutual
- **34,48%** Banco de Costa Rica

El **6,10% restante** se encuentra en Sociedades Administradoras de Fondos de Inversión (SAFI) y en inversiones restringidas.



Riesgo Cambiario.

El riesgo cambiario se define como la exposición de la empresa a pérdidas financieras derivadas de fluctuaciones adversas en los tipos de cambio de las monedas extranjeras en las que mantiene activos o pasivos. Estas variaciones pueden afectar los ingresos, costos y valor de los activos y pasivos denominados en moneda extranjera, generando incertidumbre en los resultados financieros.

Caja de Ande Seguros presenta una baja exposición al riesgo de cambio debido a que el volumen de transacciones denominadas en dólares estadounidenses es reducido. Sin embargo, es fundamental realizar un monitoreo continuo de la posición monetaria neta de la empresa para identificar cualquier cambio significativo en la exposición a este riesgo.

La posición monetaria de la empresa al cierre del ejercicio se detalla a continuación:

Activos	2024	2023
Cuentas corrientes	1.645.971	721.278
Cuentas por cobrar	406.887	260.921
Total, activos	2.052.858	982.199

Activos	2024	2023
Pasivos en dólares	---	---
Posición monetaria neta activa	2.052.858	982.199

Al cierre del ejercicio, la posición monetaria neta de la empresa es activa lo que indica que los activos denominados en moneda extranjera superan a los pasivos. Esta posición genera un riesgo de cambio limitado, ya que una apreciación del colón frente al dólar estadounidense tendría un impacto positivo en el valor de los activos extranjeros

El riesgo cambiario se ha cuantificado en el 0.0012% del patrimonio al cierre del ejercicio de diciembre. Este valor se encuentra significativamente por debajo del límite de riesgo de cambio establecido a nivel de conglomerado, el cual es del 1.70%. Esto indica que la exposición de la empresa al riesgo de cambiario es baja y se encuentra dentro de los parámetros de tolerancia definidos.

Riesgo de Liquidez.

Mide la capacidad de Caja de Ande Seguros, para afrontar sus obligaciones a corto plazo. Aquí, el riesgo de liquidez se refiere a la posibilidad de quedarse sin dinero suficiente para pagar deudas o cubrir gastos operativos.

Nota 21 Vencimiento de activos y pasivos

A continuación, se presenta el vencimiento de activos al 31 de diciembre 2024, y 31 de diciembre 2023.



CAJA DE ANDE SEGUROS SOCIEDAD AGENCIA DE SEGUROS S.A
Reporte de Brechas para Diciembre 2024

Moneda Nacional	De 0 a 30 días	De 31 a 90 días	De 91 a 180 días	De 181 a 360 días	De 361 a 720 días	Más de 720 días	Total
Inversiones MN	532,422,735	2,736,711,284	2,115,392,048	1,425,920,858	0	0	6,810,446,924
Cartera de créditos MN	0	0	0	0	0	0	0
Total vencimiento activos MN (sensibles a tasas)	532,422,735	2,736,711,284	2,115,392,048	1,425,920,858	0	0	6,810,446,924

PASIVOS							
Moneda Nacional	De 0 a 30 días	De 31 a 90 días	De 91 a 180 días	De 181 a 360 días	De 361 a 720 días	Más de 720 días	Total
Obligaciones con el público	0	0	0	0	0	0	0
Obligaciones con el BCCR	0	0	0	0	0	0	0
Obligaciones con entidades financieras	4,491,748	8,983,495	13,475,243	26,950,486	0	0	53,900,973
Total recuperación de pasivos MN (sensibles a tasas)	4,491,748	8,983,495	13,475,243	26,950,486	0	0	53,900,973
Brecha en Moneda Nacional	527,930,987	2,727,727,789	2,101,916,805	1,398,970,371	0	0	6,756,545,951

ACTIVOS							
Moneda Extranjera	De 0 a 30 días	De 31 a 90 días	De 91 a 180 días	De 181 a 360 días	De 361 a 720 días	Más de 720 días	Total
Inversiones ME	0	0	0	0	0	0	0
Cartera de créditos ME	0	0	0	0	0	0	0
Total vencimiento activos ME (sensibles a tasas)	0	0	0	0	0	0	0

Moneda Extranjera	De 0 a 30 días	De 31 a 90 días	De 91 a 180 días	De 181 a 360 días	De 361 a 720 días	Más de 720 días	Total
Obligaciones con el público	0	0	0	0	0	0	0
Obligaciones con el BCCR	0	0	0	0	0	0	0
Obligaciones con entidades financieras	0	0	0	0	0	0	0
Total recuperación de pasivos ME (sensibles a tasas)	0	0	0	0	0	0	0



CAJA DE ANDE SEGUROS SOCIEDAD AGENCIA DE SEGUROS S.A
Reporte de Brechas para diciembre 2023

ACTIVOS

Moneda Nacional

	De 0 a 30 días	De 31 a 90 días	De 91 a 180 días	De 181 a 360 días	De 361 a 720 días	Más de 720 días	Total
Inversiones MN	¢ 685,186,329	2,757,052,788	1,074,291,560	1,099,631,609	769,022,939	0	¢ 6,385,185,225
Cartera de créditos MN	0	0	0	0	0	0	0
Total vencimiento activos MN (sensibles a tasas)	¢ 685,186,329	2,757,052,788	1,074,291,560	1,099,631,609	769,022,939	0	¢ 6,385,185,225

PASIVOS

Moneda Nacional

	De 0 a 30 días	De 31 a 90 días	De 91 a 180 días	De 181 a 360 días	De 361 a 720 días	Más de 720 días	Total
Obligaciones con el público	¢ 0	0	0	0	0	0	0
Obligaciones con el BCCR	0	0	0	0	0	0	0
Obligaciones con entidades financieras	4,491,748	8,983,495	13,475,243	26,950,486	53,900,973	0	107,801,945
Total recuperación de pasivos MN (sensibles a tasas)	¢ 4,491,748	8,983,495	13,475,243	26,950,486	53,900,973	0	¢ 107,801,945
Brecha en Moneda Nacional	680,694,581	2,748,069,292	1,060,816,317	1,072,681,123	715,121,966	0	6,277,383,280

ACTIVOS

Moneda Extranjera

	De 0 a 30 días	De 31 a 90 días	De 91 a 180 días	De 181 a 360 días	De 361 a 720 días	Más de 720 días	Total
Inversiones ME	¢ 0	0	0	0	0	0	0
Cartera de créditos ME	0	0	0	0	0	0	0
Total vencimiento activos ME (sensibles a tasas)	¢ 0	0	0	0	0	0	0

PASIVOS

Moneda Extranjera

	De 0 a 30 días	De 31 a 90 días	De 91 a 180 días	De 181 a 360 días	De 361 a 720 días	Más de 720 días	Total
Obligaciones con el público	¢ 0	0	0	0	0	0	0
Obligaciones con el BCCR	0	0	0	0	0	0	0
Obligaciones con entidades financieras	0	0	0	0	0	0	0
Total recuperación de pasivos ME (sensibles a tasas)	¢ 0	0	0	0	0	0	0
Brecha en Moneda extranjera	0	0	0	0	0	0	0



CAJA DE ANDE SEGUROS SOCIEDAD AGENCIA DE SEGUROS S.A
Calce de Plazo al 31 de Diciembre 2024
Activos

	A la vista	De 1 a 30 días	De 31 a 60 días	De 61 a 90 días	De 91 a 180 días	De 181 a 365 días	Más de 365 días	Vencidos a más de 30 días	Total
COLONES									
Disponibilidades	¢ 79,991,678	0	0	0	0	0	0	0	79,991,678
Inversiones	325,519,549	206,608,845	1,507,523,630	1,206,411,892	2,072,850,322	1,377,073,667	0	0	6,695,987,905
Total recuperacion activos	¢ 405,511,227	206,608,845	1,507,523,630	1,206,411,892	2,072,850,322	1,377,073,667	0	0	6,775,979,583
Obligaciones con entidades financieras	0	4,027,873	4,064,627	4,101,717	12,531,089	26,110,277	0	0	50,835,584
Total vencimiento pasivos	0	4,027,873	4,064,627	4,101,717	12,531,089	26,110,277	0	0	50,835,584
Calce activos y pasivos colones	405,511,227	202,580,972	1,503,459,003	1,202,310,174	2,060,319,233	1,350,963,390	0	0	6,725,143,999
DOLARES									
Disponibilidades	¢ 1,645,971	0	0	0	0	0	0	0	1,645,971
Inversiones	0	0	0	0	0	0	0	0	0
Total recuperacion activos	¢ 1,645,971	0	0	0	0	0	0	0	1,645,971
Obligaciones con entidades financieras	0	0	0	0	0	0	0	0	0
Total vencimiento pasivos	0	0	0	0	0	0	0	0	0
Calce activos y pasivos dolares	1,645,971	0	0	0	0	0	0	0	1,645,971



CAJA DE ANDE SEGUROS SOCIEDAD AGENCIA DE SEGUROS S.A
Calce de Plazo al 31 de diciembre del 2023
Activos

	A la vista	De 1 a 30 días	De 31 a 60 días	De 61 a 90 días	De 91 a 180 días	De 181 a 365 días	Más de 365 días	Vencidos a más de 30 días	Total
COLONES									
Disponibilidades	c 81,695,157	0	0	0	0	0	0	0	81,695,157
Inversiones	427,575,699	256,136,486	2,017,999,567	708,306,797	1,046,054,775	1,059,264,103	699,948,355	0	6,215,285,782
	¢ 509,270,856	256,136,486	2,017,999,567	708,306,797	1,046,054,775	1,059,264,103	699,948,355	0	6,296,980,939
Obligaciones con entidades financieras	0	3,611,904	3,644,863	3,678,122	11,236,971	23,413,800	50,835,584	0	96,421,243
Total vencimiento pasivos	0	3,611,904	3,644,863	3,678,122	11,236,971	23,413,800	50,835,584	0	96,421,243
Calce activos y pasivos colones	509,270,856	252,524,582	2,014,354,704	704,628,676	1,034,817,804	1,035,850,303	649,112,771	0	6,200,559,696
DOLARES									
	A la vista	De 1 a 30 días	De 31 a 60 días	De 61 a 90 días	De 91 a 180 días	De 181 a 365 días	Más de 365 días	Vencidos a más de 30 días	Total
Disponibilidades	c 721,278	0	0	0	0	0	0	0	721,278
Inversiones	0	0	0	0	0	0	0	0	0
	¢ 721,278	0	0	0	0	0	0	0	721,278
Obligaciones con entidades financieras	0	0	0	0	0	0	0	0	0
Total vencimiento pasivos	0	0	0	0	0	0	0	0	0
Calce activos y pasivos dólares	721,278	0	0	0	0	0	0	0	721,278

Nota 22 Instrumentos financieros con riesgo fuera de balance

Al 31 de diciembre 2024, Caja de Ande Seguros Sociedad Agencia de Seguros, S.A. no tenía instrumentos fuera del balance general.

Nota 23 Fideicomisos y comisiones de confianza

Al 31 de diciembre 2024, Caja de Ande Seguros Sociedad Agencia de Seguros S.A. no tenía registros contables de fideicomisos y comisiones de confianza.

Nota 24 Saldos y transacciones con partes relacionadas

Al 31 de diciembre 2024 y 2023 los saldos y transacciones con partes relacionadas se detallan como sigue:

	2024	2023
<u>Activos:</u>		
Cuentas por cobrar con partes relacionadas	¢ 58.994.516	53.292.190
Total Activos	58.994.516	53.292.190
<u>Ingresos:</u>		
Ingresos con partes relacionadas	670.348.563	563.278.249
Total Ingresos	670.348.563	563.278.249

	2024	2023
<u>Gastos:</u>		
Gastos con partes relacionadas	6.211.772	4.977.644
Gastos financieros por derecho de uso	8.315.314	12.982.449
Gastos por activos por derecho de uso	45.779.921	45.779.922
Total Gastos	60.307.007	63.740.015

Las cuentas por cobrar e ingresos corresponden a transacciones generadas por el contrato de servicios firmado con Caja de ANDE.

Los gastos corresponden al contrato de arrendamiento de edificio, el equipo de cómputo, otras licencias y a servicios informáticos firmado con Caja de ANDE.

Nota 25 Normas internacionales de información financiera emitidas no implementadas

El CONASSIF ha establecido cuáles políticas contables deben ser utilizadas en los casos en que las normas incluyen tratamiento alternativo. Con la emisión del Reglamento de Información Financiera, (Acuerdo CONASSIF 6-18) se adoptan las Normas Internacionales de Información Financiera en su totalidad a excepción de los tratamientos prudenciales o regulatorios señalados en el mismo Reglamento.

No se esperan impactos significativos en los estados financieros de las normas recientemente emitidas.

Nota 26 Modificaciones a las Normas Internacionales de Información Financiera y nuevas normas que entrarán en vigencia en 2025 y años posteriores

- 1. Modificaciones a la NIC 21 Ausencia de Convertibilidad** Ausencia de Convertibilidad modifica la NIC 21 Efectos de las Variaciones en los Tasas de Cambio de la Moneda Extranjera para requerir que una entidad aplique un enfoque congruente para evaluar si una moneda es convertible en otra y, cuando no lo sea, para determinar la tasa de cambio a utilizar y la información a revelar.
- 2. Mejoras anuales de las NIIF:** Estas son actualizaciones menores a las normas existentes, que suelen tener el objetivo de clarificar áreas grises y mejorar la consistencia de las normas. Entre ellas están:

Norma de Contabilidad	Objeto de las modificaciones propuestas
NIIF 1 Adopción por Primera vez de las Normas Internacionales de Información Financiera	Contabilidad de coberturas por una entidad que adopta por primera vez las NIIF
NIIF 7 Instrumentos Financieros: Información a Revelar	Ganancias o pérdidas por baja en cuentas

Norma de Contabilidad	Objeto de las modificaciones propuestas
Guía de implementación de la NIIF 7 Instrumentos Financieros: Información a Revelar	Información a revelar sobre las diferencias diferidas entre el valor razonable y el precio de transacción
	Información a revelar sobre el riesgo crediticio
NIIF 9 Instrumentos Financieros	Baja en cuentas de los pasivos por arrendamiento financiero
	Modifica el párrafo 5.1.3 y el Apéndice A de la NIIF 9 para aclarar el uso del término "precio de transacción" en la Norma.
NIIF 10 Estados Financieros Consolidados	Determinación de un "agente de facto" modifica la NIIF 10 para eliminar del párrafo B74 una incongruencia con el párrafo B73.
NIC 7 Estado de Flujos de Efectivo	Modifica el párrafo 37 de la NIC 7 para eliminar una referencia al "método del costo" que ya no está definido en las Normas NIIF

Normas que entran en vigencia en próximos años:

NIIF 18 Presentación e información a revelar en los estados financieros

La NIIF 18 Presentación e información a revelar en los estados financieros se emitió en abril de 2024 para reemplazar la NIC 1 Presentación de estados financieros. La NIIF 18 tiene como objetivo mejorar la información financiera al requerir subtotales definidos adicionales en el estado de resultados; requerir revelaciones sobre medidas de desempeño definidas por la administración; y agregar nuevos principios para la agregación y desagregación de partidas.

El IASB no reconsideró todos los aspectos de la NIC 1 al desarrollar la NIIF 18, sino que se centró en el estado de resultados. El IASB conservó algunos párrafos de la NIC 1 en la NIIF 18 y trasladó algunos párrafos de la NIC 1 a la NIC 8 Base de preparación de estados financieros y la NIIF 7 Instrumentos financieros: Información a revelar.

La NIIF 18 entra en vigor para los periodos de presentación de informes que comiencen a partir del 1 de enero de 2027. Se permite su aplicación anticipada. La entidad aplicará esta Norma de forma retroactiva aplicando la NIC 8.

NIIF 19: Subsidiarias que no son de interés público: información a revelar

La NIIF 19 Subsidiarias sin obligación pública de rendir cuentas: Información a revelar se emitió en mayo de 2024. La NIIF 19 permite que algunas subsidiarias apliquen las Normas de Contabilidad NIIF con requisitos de revelación reducidos.

Estas entidades aplican los requisitos de otras Normas de Contabilidad NIIF excepto sus requisitos de revelación. En cambio, estas entidades aplican los requisitos de la NIIF 19.

La NIIF 19 entra en vigor para los periodos de presentación de informes que comiencen a partir del 1 de enero de 2027. Se permite su aplicación anticipada.

Revelación del posible efecto de las Normas de Contabilidad emitidas que todavía no se requieren

Estas Normas de Contabilidad son relevantes no obstante, incluso si una entidad no pretende adoptar un requerimiento de forma anticipada. El párrafo 30 de la NIC 8 Políticas Contables, Cambios en las Estimaciones Contables y Errores requiere que una entidad revele «información relevante para evaluar el posible impacto que la aplicación de la nueva [Norma de Contabilidad] NIIF tendrá sobre los estados financieros de la entidad en el periodo en que se aplique por primera vez».

Normas NIIF de Información a Revelar sobre Sostenibilidad (vigentes desde enero 2024): El Consejo Internacional de Normas de Sostenibilidad (ISSB) está liderando la creación de un marco global para la presentación de informes de sostenibilidad, complementando las NIIF tradicionales. A partir de enero 2024, se esperaba que las siguientes normas ya estén en vigor:

1. **IFRS S1 - Requisitos generales para la presentación de información financiera relacionada con la sostenibilidad:** Esta norma establece los requisitos generales para la presentación de informes de sostenibilidad, asegurando que las empresas proporcionen información relevante y comparable sobre cómo los riesgos y oportunidades relacionados con la sostenibilidad afectan su posición financiera y su desempeño a largo plazo. Las empresas deberán divulgar información de manera coherente y comparable en temas de sostenibilidad como el cambio climático, la biodiversidad, los derechos humanos y las prácticas laborales.
2. **IFRS S2 - Revelaciones relacionadas con el clima:** Esta norma específica se centra en la presentación de información relacionada con el cambio climático. Requiere que las empresas proporcionen información sobre sus riesgos y oportunidades climáticos, incluidas las emisiones de gases de efecto invernadero, las políticas climáticas y cómo los escenarios climáticos impactan su estrategia y modelos de negocio.
La implementación de la NIIF S1 de forma anticipada es permitida siempre y cuando se aplique en conjunto con la NIIF S2. En las mismas condiciones se iniciaría la aplicación de la NIIF S2. Su aplicación anticipada es permitida siempre y cuando se haga en conjunto con la NIIF S1.

NIIF S1: Requisitos generales para la revelación de información financiera relacionada con la sostenibilidad.

El objetivo de la NIIF S1 es proporcionar un marco para la divulgación de información financiera relacionada con la sostenibilidad que sea coherente, comparable, confiable y relevante. Esto se logra estableciendo requisitos claros y específicos sobre qué información debe ser revelada y cómo debe ser presentada.

La norma busca promover la transparencia y la rendición de cuentas en relación con los aspectos de sostenibilidad de una entidad, implicando que las entidades deben revelar de manera clara y completa información sobre su desempeño en términos de impacto ambiental, social y de gobernanza, así como sobre las políticas y prácticas que tienen implementadas para abordar estos aspectos. Esto significa que los usuarios podrán tener una mejor comprensión de cómo los factores ambientales, sociales y de gobernanza pueden afectar la rentabilidad y la reputación de una entidad en el largo plazo.

De acuerdo con la norma, la NIIF S1 se basa en cuatro pilares fundamentales:

1. Materialidad en la NIIF S1
2. Evaluación de riesgos y oportunidades en la NIIF S1
3. Relevancia financiera en la NIIF S1
4. Confiabilidad en la NIIF S1

NIIF S2: Información a revelar relacionada con el cambio climático.

Esta norma busca abordar la necesidad de proporcionar información financiera más detallada y relevante sobre los impactos financieros y no financieros del cambio climático en las entidades; y así, proporcionar a los inversores, prestamistas y otros usuarios de los informes financieros una mejor comprensión de los riesgos y oportunidades asociados con el cambio climático y cómo estos pueden afectar el desempeño financiero de una entidad, incluyendo la divulgación de información sobre la gestión de riesgos climáticos, la huella de carbono, analizando los impactos esperados del cambio climático en la entidad y evaluando la sostenibilidad y la resiliencia a largo plazo. De acuerdo con lo anterior, podemos identificar algunos de los pilares clave que trata dicha norma:

1. Identificación y evaluación de riesgos y oportunidades relacionados con el clima
2. Medición y cuantificación de emisiones de gases de efecto invernadero (GEI)
3. Evaluación de la resiliencia y adaptabilidad al cambio climático: Las entidades deben divulgar cómo están evaluando y abordando los riesgos físicos y de transición relacionados con el clima.

Esto incluye la evaluación de la resiliencia de las operaciones y activos de la entidad ante eventos climáticos extremos, así como la capacidad de adaptarse a los cambios en la regulación y la demanda relacionados con el clima.

Por último, la NIIF S2 reconoce la importancia del cambio climático, ayuda a identificar riesgos y oportunidades, promueve la transición hacia una economía baja en carbono y asegura el cumplimiento normativo. Esto es fundamental para una gestión responsable y sostenible de las entidades en el contexto del cambio climático.

Estas normas tienen como objetivo crear un marco sólido y transparente para las empresas que reportan su desempeño financiero y no financiero, reflejando la creciente demanda de información sobre sostenibilidad por parte de los inversionistas y otras partes interesadas.

Según la circular 33-2023 emitida por el Colegio de Contadores Públicos de Costa Rica, las Normas NIIF S1 y S2 se adoptan por el Colegio de Contadores Públicos de Costa Rica a partir del 1 de enero de 2024, no obstante, su aplicación será voluntaria a partir del 1 de enero de 2024, y obligatoria para las empresas con obligación pública de rendir cuentas, supervisadas y reguladas por el CONASSIF, quienes reportarán en el 2026 la información del cierre fiscal al 31 de diciembre de 2025.

Nota 27 Diferencias en normativa contable y las NIIF

El CONASSIF ha establecido en el Reglamento de Información Financiera (Acuerdo CONASSIF 6-18) cuáles políticas contables deben ser utilizadas en los casos en que las normas incluyen un tratamiento alternativo y estableció que las NIIF y sus interpretaciones serán aplicadas en su totalidad por los entes indicados en el alcance del dicho Reglamento, excepto por los tratamientos prudenciales o regulatorios señalados en ese mismo documento.

Las diferencias más importantes entre las Normas Internacionales de Información Financiera (NIIF, NIC) y las regulaciones emitidas para las entidades supervisadas son las siguientes:

Norma Internacional de Contabilidad No. 1: Presentación de estados financieros

El CONASSIF ha establecido la adopción en forma parcial de las NIIF. Esta situación se aparta del espíritu de la NIC 1 que requiere que se cumplan todas las normas y sus interpretaciones si se adoptan las NIIF.

Norma Internacional de Contabilidad No. 7: Estado de flujos de efectivo

El CONASSIF requiere la aplicación del método indirecto para la elaboración del estado de flujos de efectivo, sin la opción de elegir el método directo, el cual también es permitido por las NIIF.

Nota 28 Fecha de autorización de emisión

La emisión de los estados financieros de Caja de Ande Seguros Sociedad Agencia de Seguros, S.A. fue autorizada por el Área Financiera-Contable el 2 de enero del 2025.

La SUGESE tiene la posibilidad de requerir modificaciones a los estados financieros luego de su fecha de autorización para emisión.